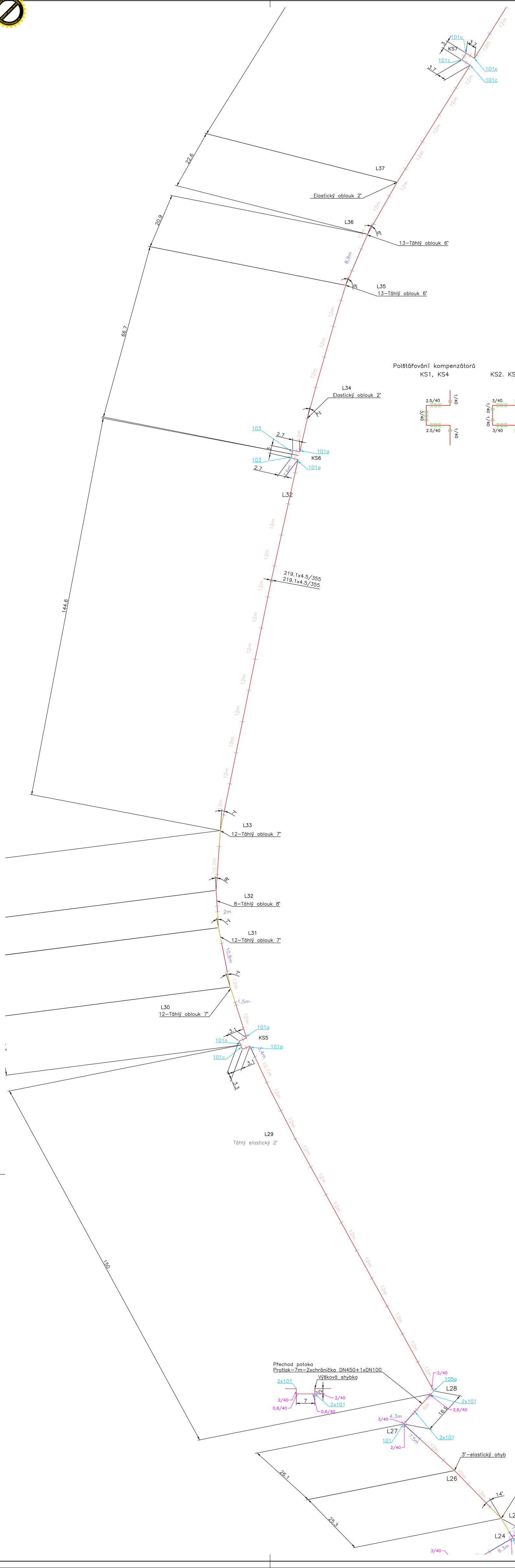

Polštářování kompenzátorů

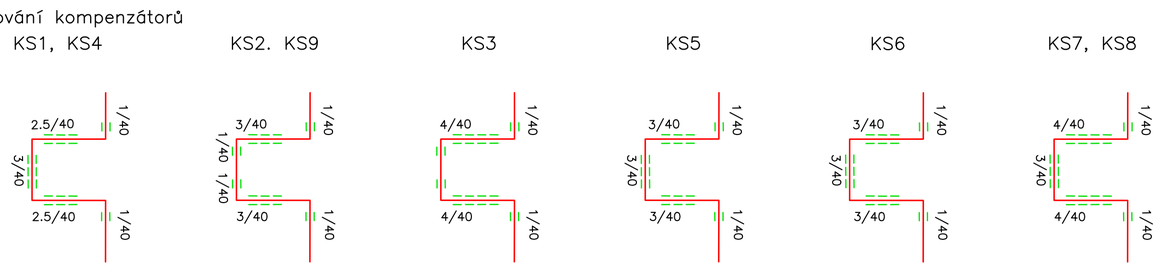

vzorové značení polštářování lomových bodů

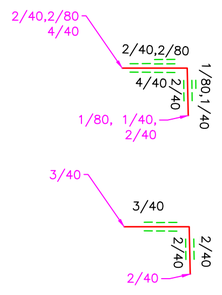

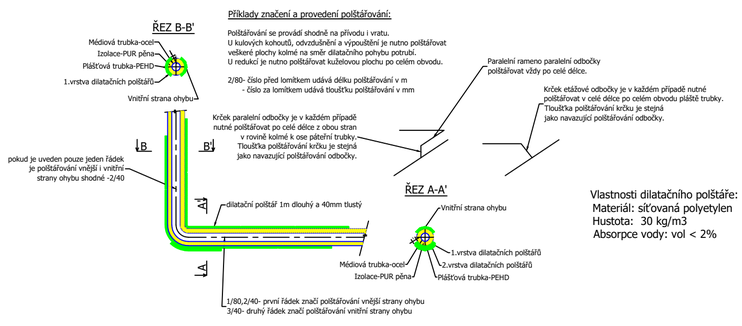

InO 02 - Horkovod

Poz.	Komponent	Dimenze	Délka [m]		ks
			Základní	Upravená	
1	Trubka	Ø219,1/355	12		142
		Ø219,1/355	12		142
	Trubka doměrky celkem	Ø219,1/355		385,6	33
3	Táhlý oblouk 17°	Ø219,1/355	12		1
		Ø219,1/355	12		1
6	Táhlý oblouk 14°	Ø219,1/355	12		1
		Ø219,1/355	12		1
7	Táhlý oblouk 13°	Ø219,1/355	12		1
		Ø219,1/355	12		1
9	Táhlý oblouk 11°	Ø219,1/355	12		3
		Ø219,1/355	12		3
10	Táhlý oblouk 10°	Ø219,1/355	12		2
		Ø219,1/355	12		2
11	Táhlý oblouk 8°	Ø219,1/355	12		1
		Ø219,1/355	12		1
12	Táhlý oblouk 7°	Ø219,1/355	12		5
		Ø219,1/355	12		5
13	Táhlý oblouk 6°	Ø219,1/355	12		4
		Ø219,1/355	12		4
14	Táhlý oblouk 5°	Ø219,1/355	12		1
		Ø219,1/355	12		1
15	Táhlý oblouk 18°	Ø219,1/355	12		1
		Ø219,1/355	12		1
16	Táhlý oblouk 20°	Ø219,1/355	12		1
		Ø219,1/355	12		1

Poz.	Komponent	Dimenze	Délka		ks
			Základní	Upravená	
101	Ohyb 90°	Ø219,1/355	1 x 1		22
		Ø219,1/355	1 x 1		22
101a	Ohyb 90°	Ø219,1/355	1 x 1,5		13
		Ø219,1/355	1 x 1,5		13
101b	Ohyb 90°	Ø219,1/355	2 x 2		2
		Ø219,1/355	2 x 2		2
101c	Ohyb 90°	Ø219,1/355	1,5 x 2		9
		Ø219,1/355	1,5 x 2		9
102	Ohyb 85°	Ø219,1/355	1 x 1		1
		Ø219,1/355	1 x 1		1
102a	Ohyb 85°	Ø219,1/355	1,5 x 2		3
		Ø219,1/355	1,5 x 2		3
103	Ohyb 90°	Ø219,1/355	1,5 x 1,5		2
		Ø219,1/355	1,5 x 1,5		2
103a	Ohyb 80°	Ø219,1/355	2 x 1		3
		Ø219,1/355	2 x 1		3
103b	Ohyb 80°	Ø219,1/355	2 x 1,5		1
		Ø219,1/355	2 x 1,5		1
104	Ohyb 75°	Ø219,1/355	1,5 x 2		2
		Ø219,1/355	1,5 x 2		2
105a	Ohyb 70°	Ø219,1/355	1 x 1		2
		Ø219,1/355	1 x 1		2
105b	Ohyb 70°	Ø219,1/355	1,5 x 1,5		2
		Ø219,1/355	1,5 x 1,5		2
113	Ohyb 30° - zesílený	Ø219,1x7,1/355	1 x 1		1
		Ø219,1x7,1/355	1 x 1		1
115	Ohyb 20°	Ø219,1x5/355	1 x 1		1
		Ø219,1x5/355	1 x 1		1
115a	Ohyb 20° - zesílený	Ø219,1x5/355	1 x 1		1
		Ø219,1x5/355	1 x 1		1

201	Odvzdušnění	Ø219,1/355	1 x 1		1
		Ø219,1/355	1 x 1		1
501	Sekční uzávěr	Ø219,1/355	1,5		1
		Ø219,1/355	1,5		1
502	Sekční uzávěr-kombi	Ø219,1/355	1,5		1
		Ø219,1/355	1,5		1
	Dvojité smrštitelný spoj	Ø219,1/355			546
	Gumová průchodka	Ø219,1/355			8
	Koncové těsnění	Ø219,1/355			4
	Dilatační profilované desky	2000x1000x40			190

Katastrální území: Horní Litvínov (686042)
Meziboří (693600)

–	–	–	–
Číslo revize	Datum	Popis změny	Vypracoval

Zhotovitel:
SITEZ s.r.o.
Novoveská 3370
415 01 Teplice
www.sitez.cz

Investor:
Severočeská teplárenská a.s.
Teplárenská 2
434 03 Most Komořany

Vypracoval	Bc. Běhounek A.		Zakázkové číslo	23 – 031
			Datum	01/2024
Kontroloval	Ing. Mandzák Jan		Stupeň	DPS
			Měřítko	1 : 500

Akce:
Rozšíření TN Litvínov etapa I.
D2–Dokumentace technologických objektů
D2.2–InO 02–Horkovod

Obsah:	Poř. číslo:	Poré:
Kladečský plán 3	10.3	1